

Unit1

It's nice to meet you از ملاقات شما خوشبختم

در این درس چند مکالمه یا چند Conversation رایج را در مورد احوالپرسی یا Greeting خواهید آموخت.

Ali: Hi, my name is ALI Mohammadi سلام، اسم من علی محمدی است .

REZA: Hello, I'm REZA Amery سلام من رضا امیری هستم.

ALI: It's nice to meet you, REZA از ملاقات شما خوشبختم.

REZA: Nice to meet you, too من هم از ملاقات شما خوشبختم .

First name→ALI

Last name→Mohammadi

Mr (مستر) عنوانی است که برای افراد مذکر متأهل یا مجرد بکار می رود و برای خانمهای مجرد عنوان Miss بانوان متأهل عنوان Mrs (میسز) و عنوان MS (مس) برای خانمهای مجرد یا متأهل استفاده می شود.

Hi, Maria. How are you? سلام ماریا، چطوری؟

از این جوابها می توانید برای این احوالپرسی استفاده کنید.

Great, How about you Angela ?. عالی، شما چطور آنجلا؟

I'm Just fine, Angela. Thank you خوبم آنجلا . ممنون .

Not bad, thanks. How are you? and you? بد نیستم ممنون. شما چطور؟

So, so thank you بد نیستم، ممنون .

برای شروع احوالپرسی می توانید از این جمله ها استفاده کنید.

Good evening . Good afternoon Good morning

Good night برای پایان مکالمه یا خداحافظی استفاده می شود.

اینجا یک مکالمه دیگر آمده است شما می توانید این مکالمه ها را با یک دوست تمرین کنید به این روش، two by two یعنی دو نفری گفته می شود:

REZA: Excuse me. Are you ALI? معذرت می خواهم، شما علی هستید

Amir: No, I'm not. He's over there نه من نیستم. او آنجاست.

REZA: oh, I'm sorry متأسفم

اگر بخواهید یک دوست را به دیگری معرفی کنید می توانید از این روش استفاده کنید.

ALL: REZA, this is Amir. He is our classmate
علی : رضا، این امیر است. او همکلاسی ماست.

REZA: Hello Amir, It's nice to meet you
سلام امیر از آشنائیت خوشحالم

Amir: Nice to meet you, too (یا me too)
من هم همینطور

I am (I'm) فعل be (بودن) من هستم

She is= she's او هست برای زن

He is= He's او هست برای مرد

It is= It's آن هست برای اشیاء

You are= you're شما هستید

We are= we're ما هستیم

They are= they're آنها هستند

Complete the conversation with the correct words in parentheses

کامل کنید گفتگو را با جملات صحیح داخل پرانتز

David: Hello, Jennifer. How --- (is/are) you?

دیوید می گوید : سلام ، جنیفر .چطور(هستید / هست) شما

Jennifer: --- (she's/ I'm) fine, thanks. -----(I'm/ It's) sorry- what's your name again?

جنیفر :(من هستم /او هست) خوب ، متشکرم(آن هست / من هستم)متاسفم - چی هست نام شما دوباره؟

David: ---- (He's/ It's) David- David medina.

دیوید :(آن هست / او هست) دیوید - دیوید مدینا

Jennifer: That's right! David, this --- (is/ am) Sarah Conner.

جنیفر : آن هست درست !دیوید ، این(هستم / هست) سارا کانر

David: Hi, Sarah. --- (I'm/ It's) nice to meet you. How do you spell your name?

دیوید : سلام ،سارا(آن هست / من هستم) خوب از ملاقات شما .چطور آیا شما اسپل یا هجی می کنید نامتان را ؟

Sarah: It's s-a-r-a-h

سارا : آن هست اس - ای - آر - ای - ایچ

How do you spell چطوری هجی می کنید

Bye-bye برای خداحافظی می توانید از این اصطلاحات استفاده نمایید.

See you later بعداً می بینمت

Have a nice day روز خوبی داشته باشی

Good night شب بخیر

Unit2

What's this? این چیست؟

در این درس می آموزید که چگونه با اشاره کردن به اشیا در مورد آنها سؤال نمایید.

چی هست این This. اشاره به نزدیک است

It's a pen آن هست یک خودکار it اشاره به دور

It's an umbrella آن هست یک چتر

What are these? They're shoes (کفشها چون جفت هستند) چی هستند اینها؟ آنها هستند کفش

These اشاره به نزدیک برای جمع (دو نفر یا دو چیز بیشتر)

اگر اول کلمه ای که استفاده می کنید یکی از حروف صدا دار (o, e, l, u, a) باشد یا حرفی که اولین صدایی که از آن شنیده می شود یکی از این صداها باشد مثل M (ام) یا N (ان) از an برای نشان دادن آن استفاده می کنید. (همانطور که در بالا دیدید) در مورد سایر حروف از a استفاده می شود.

It is a (book, bag, camera, wastebasket, purse, stamp)

آن هست یک (تمبر - کیف زنانه - سطل زباله - دوربین - کیف - کتاب)

It's an (armchair, encyclopedia, eraser, English book)

آن هست یک (مبل تک نفره دسته دار - دایرةالمعارف - پاک کن - کتاب انگلیسی)

They're (earrings, socks, pants) (گوشواره ها چون دو تا هستند) - جوراب ها - شلوار لی

What's this called? چی آیا این نامیده می شود؟

A: what's (چتر) Called in English? چی آیا چتر نامیده می شود در انگلیسی؟

B: It's an umbrella. آن هست یک آمبرلا

A: what's (خودکار) Called in English? چی آیا خودکار نامیده می شود در انگلیسی؟

B: I don't know من نمی دانم

C: It's a pen. آن هست یک پِن

این مکالمه را two by two تمرین کنید.

A: oh, where is my Gee ? اُه ، کجا هست گی (لباس کانگ فو) من

B: Relax. Is it in your backpack? آرام باش، آیا در یا داخل کوله پشتی شما نیست ؟

A: No it's not. It's gun. نه نیست. گم شده

A: I bet it is in the temple. من شرط می بندم آن هست در معبد

C: excuse me, is it your Gee ? معذرت می خواهم این گی شماست؟

A: Yes it is. Thank you بله هست. ممنون

C: and Is it your sword? و آیا این شمشیر شما است ؟

A: no it's not. نه نیست

B: oh it's my sword آه آن شمشیر منه

برای اینکه بخواهید جای دقیق یک شی را نسبت به اشیاء دیگر نشان دهید از این واژه ها استفاده نمایید.

پشت behind مقابل in front of داخل in زیر under کنار next to روی on

For example برای مثال

The book is in your bag کتاب هست در کیف شما

The book is in front of the desk کتاب هست مقابل میز

The book is behind the wall کتاب هست پشت دیوار

The book is on the box کتاب هست روی جعبه

The book is next to the radio کتاب هست کنار رادیو

The book is under the newspaper کتاب هست زیر روزنامه

حالا شما با این اشیاء تمرین کنید.

The pen - خودکار the pillow (متکا) the glass (لیوان)

می توانید با طرح یک سؤال تمرین بالا را تکرار کنید.

where is the pen?

خودکار کجاست؟

Unit3

where are you from?

اهل کجایید؟

Conversation: مکالمه

ALI: Are you from Kerman ?

علی: آیا شما اهل کرمان هستید؟

REZA: my family is in Kerman now but we're from Yazd originally.


رضا: خانواده ام الآن در کرمان هستند ولی اصالتاً یزدی هستیم

Ali: well, my parents are from shahrehabak but we're live in Kerman.

علی: والدین من شهراباکی هستند ولی ما در کرمان زندگی می کنیم


در جملاتی که فعل آنها یکی از افعال (am, is, are) to be هستند با جابجا کردن فعل و فاعل، جمله را پرسشی میکنیم

I am from Kerman



Are you from Kerman?

She is a teacher



is she a teacher?

برای منفی کردن، not به فعل to be اضافه می شود.

I am not

She isn't

He isn't

they aren't

number اعداد

۱ one, 2 two, 3 three, 4 four, 5 five, 6 six, 7 seven, 8 eight, 9 nine, 10 ten,

۱۱ eleven , 12 twelve , 13 thirteen , 14 fourteen, 15 fifteen, 16 sixteen , 17 seventeen , 18 eighteen , 19 nineteen , 20 twenty

۳۰ thirty, 40 forty, 50 fifty, 60 sixty, 70 seventy, 80 eighty, 90 ninety

برای تمرین اعداد می توانید این سؤال را بپرسید.

How old are you?

چند ساله هستید شما؟

I'm 25 (twenty five)

من هستم ۲۵ ساله

WH Question with to be

سوالی کردن با افعال to be

What's your name?

چی هست نام شما؟

Where are you from? اهل کجا هستید شما؟

How are you today? چطور هستید شما امروز؟

Who's that? چه کسی هست او؟

همانطور که دیدید کلمه پرسشی به اول جمله ای که فعل **to be** دارد و سؤالی شده یعنی جای فعل و فاعل عوض شده اضافه می شود. به این کلمات که زیر آنها خط کشیده شده است **wh question** و به این سؤالات، سؤالات اطلاعاتی گفته می شود زیرا جواب بیشتر از **yes** یا **No** است.

Complete the conversations with wh-questions

whquestions کامل کنید گفتگو را با

A: Look! Who's that? نگاه کن! او کیست؟

B: he's a new student او هست یک دانش آموز جدید.

A: what's her name ? (چی هست نام او؟)

B: her name is Zahra نامش هست زهرا (her هست صفت ملکی برای she)

A: Sarah, Are you from Tehran? سارا، آیا شما اهل تهران هستید؟

B: yes, I'm from Tehran. (بله من هستم اهل تهران)

A: what's Tehran like? تهران چطوریه؟

B: It's big and beautiful زیبا و بزرگ است.

برای اینکه رفتار و ظاهر اشخاص را توصیف کنید می توانید از این اصطلاحات کمک بگیرید.

tall: بلند handsome: (برای مردان) خوش تیپ quiet: ساکت

short کوتاه thin: لاغر pretty: زیبا (برای خانمها) shy: کم رو

good Looking (برای یک زوج) پر حرف talkative خوش تیپ، برازنده

heavy (چاق) سنگین friendly دوست داشتنی serious جدی funny شوخ

با طرح این سؤال **what's s/he like** او چه طوری است؟ (از نظر ظاهر و شخصیتی) می توانید دوستان خود را توصیف کنید.

she is quiet and pretty, a little shy او هست ساکت و زیبا و کمی خجالتی

اگر بخواهید در مورد خانواده و دوستان سؤال کنید و اطلاعاتی بدست آورید می توانید اینگونه شروع کنید.

A: what's your dad's name, Ali? علی اسم پدرت چیست؟

B: He is Mohammad یا His name is Mohammad اسم او محمد است

A: How many sisters and brothers do you have? چند خواهر و برادر دارید؟

B: I have 1 (one) sister and two brothers . یک خواهر و دو برادر دارم

where do you live? کجا زندگی می کنید؟

we live on Bahar street در خیابان بهار

what do you do? یا (what's your job) چه کار می کنید (چه کاره اید)

I'm a student دانش آموز (یا دانشجو) هستم

What's your mom's job? مادرت چه کاره است؟

she is a couch او هست مربی

what does she train چه آموزش می دهد

She trains Kung. Fu TOA 21 او آموزش می دهد کانگ فو توآ ۲۱

what color do you like? چه رنگی را دوست دارید

I like (pink, purple, white, green, red, yellow, orange, blue)

من دوست دارم (آبی - نارنجی - زرد - قرمز - سبز - سفید - بنفش - صورتی)

اگر بخواهید رنگها را با روشن یا تیره توصیف کنید به ترتیب پیشوندهای Light و dark را به آن اضافه می نمایید.

Light blue آبی روشن dark purple بنفش تیره

where is your sister? خواهرتان کجاست؟

she is at her school او مدرسه اش است

Is she wearing a suit? آیا او کت و شلوار پوشیده است؟

No she's not. She's wearing skirt, t-shirt and socks او دامن، تی شرت و جوراب پوشیده است

Is she wearing boot? آیا او بوتین پوشیده است

No she's wearing high heels نه او کفش پاشنه بلند پوشیده است

tie= کراوات shirt= پیراهن cloths for work (لباسهای کار)

shoes= کفش coat= کاپشن jacket, pants (suit) کت و شلوار belt= کمربند
high heels= کفش پاشنه بلند skirt= دامن scarf= روسری (دستمال گردن) blouse= بلوز
boots= بوتین hat= کلاه زمستانی sweater= سویی شرت
shorts= شورت socks= جوراب jeans= شلوار جین gloves= دستکش
sneakers= کفش اسپورت pajamas= بیژامه swimsuits= مایو cap= کلاه آفتابی

برای لباسهایی که دو تایی یا جفت هستند «S» جمع بکار برده می شود و برای آنها فعل جمع هم بکار برده می شود.

I'm wearing socks و جوراب pants= شلوار gloves= دستکش

They are sneakers= اینها کفش هستند

they are jeans = این شلوار جین است

Unit4

the weather = آب و هوا

where do you live? کجا زندگی می کنید؟

I live in Tabriz. من زندگی می کنم در تبریز

what's the weather like there? هوا آنجا چگونه است؟

It is cool and nice in summer and cold in winter

آن (هوا) هست خنک و خوب در تابستان و سرد است در زمستان

what's your favorite season? فصل مورد علاقه شما چیست؟

I like spring من بهار را دوست دارم

Adjectives= صفات ملکی

Pronouns

my→my Get k مال من mine شالبند من

your→ your Getk مال تو your شالبند تو

his→his Getk مال او His شالبند او (مذکر)

her→her Getk مال او hers شالبند او (مؤنث)

our→our Getk مال ما ours شالبند ما

their→their Getk مال آنها شالیند آنها theirs

بعد از صفات ملکی یک اسم می آید که به شیء مورد مالکیت برمی گردد ولی بعد از قید مالکیت اسم نمی آید.

My bag کیفم

Complete the conversations کامل کنید گفتگو را

۱. A : Is this Jenifer's hat? آیا این هست کلاه جنیفر؟

No, it's not ---- (her/ hers). It's ---- (my/ mine)

نه آن نیست (مال او / او) . آن هست (مال من / من)

۲. A: Are these ---- (your/ yours) gloves

آیا اینها هستند دستکش ها (مال شما / شما) ؟

B: No. they're not----- (my/ mine) gloves

نه آنها نیستند دستکش ها (مال من / من)

۳. A: these are not --- (our/ ours) clothes.

آنها نیستند لباسها (مال ما / ما)

B: you're right ---- (our/ ours) are over there.

حق با شماست، (مال ما / ما) هستند آنجا.

A: oh, no! ا. نه

B: what's the matter موضوع چیست؟

A: It's snowing and it's very cold.

هوا ابری است و خیلی سرد است

B: Are you wearing your gloves?

آیا شما پوشیدید دستکشهایتان را ؟

A: No they're at home.

نه توی خانه اند

B: well, you're wearing your coat .

خوب که کاپشتتو پوشیدی

A: But my coat isn't warm. And I'm not wearing boots!
اما کاپشن من گرم نیست و پوتین هم نپوشیدم

B: ok, let's take a taxi

بسیار خوب بیا تاکسی بگیریم

اصطلاحاتی در مورد آب و هوا

sunny= آفتابی raining= بارانی hot خیلی داغ It's warm گرم است

humid= شرجی cool= خنک cloudy= ابری windy= بادی

snowing= برفی cold= سرد

Complete these sentences. جمله

۱. My name's Helen. I'm----- (wear/ wearing) a green suit today.

نامم هست هلن . من (پوشیدم/پوشیدن) یک کت و دامن سبز امروز .

It's raining, but I'm----- (not wear/ not wearing) a raincoat.

آن هست بارانی اما من (نپوشیدم / نپوشید) یک کت بارانی .

۲. it's cold today, but Kathy is----- (not wear/ not wearing) a coat. She is----
--- (wear/wearing) a sweatshirt, gloves, and a hat.

آن (هوا) هست سرد ، اما کتی نپوشیده یک کت . او پوشیده یک سویی شرت ، دستکش، و یک کلاه .

Unit5

what time is it? ساعت چنده

راههای مختلفی برای بیان کردن زمان وجود دارد که در این یونیت آنها را خواهید آموخت. برای مثال برای اینکه بگوییم ساعت ۱۲/۲۰ است می توانیم به این روشها بگوییم:

It is twenty after twelve or twelve twenty or twenty past twelve

این برای زمانی است که دقیقه قبل از ۳۰ باشد اگر دقیقه ۳۰ باشد به این صورت بیان می شود ۲/۳۰

It's half past two

ساعت ۲:۳۰

It's a quarter past two or a quarter after two

ساعت ۲:۱۵

It's twenty five to 3

ساعت ۲:۳۵

It's a quarter to 8

ساعت ۷:۴۵

از ساعت ۱۲ نیمه شب تا ۱۲ ظهر ساعت بصورت اختصاری a.m و نیمه دوم p.m گفته می شود

It's 8:00 a.m : ساعت ۸:۰۰ صبح

It's 8 : 00 p.m : ساعت ۸:۰۰ شب

برای ۱۲ شب اصطلاح mid night یعنی نیمه شب و برای ۱۲ ظهر اصطلاح noon یعنی ظهر استفاده می شود.

It's 12:00 p.m. Its noon

ساعت ۱۲:۰۰ ظهر

حالا شما این ساعتها را به روشهای مختلف به تنهایی یا two by two تمرین نمایید

۲/۲۰ _ ۶/۵۰ _ ۸/۴۵ _ ۳/۱۵ _ ۴/۳۰

It's twenty after two . یا it's two –oh- twenty ساعت ۲:۲۰

it's six –fifty یا it's ten to seven ساعت ۶:۵۰

it's eight forty – five یا it's a quarter to nine ساعت ۸:۴۵

it's three – fifteen یا it's a quarter after three ساعت ۳:۱۵

it's four – thirty ساعت ۴:۳۰

what are you doing? = داری چی کار می کنی؟ برای جواب دادن به این سؤال، شما جمله را از حالت سؤالی خارج کرده و با توجه به کاری که انجام می دهید جواب می دهید.

I am eating dinner من دارم شام می خورم

ing فعل دار کاری را که شما الان در حال انجام دادن هستید بیان می کند و ساختمان آن به این گونه است.

ing + فعل اصلی + فعل to be + فاعل

I am writing = من دارم می نویسم

you are running = شما داری می دوی

she is watching = او دارد تماشا می کند

he is reading = او دارد می خواند

they are playing = آنها دارند بازی می کنند

Now you practice الان شما تمرین کنید .

What is Kayla doing? (Running) چه کاری کیلا داره انجام میده؟ (در حال دویدن)

She is running. او دارد می دود .

What are you doing? (Eating) چه کاری شما دارید انجام می دهید؟ (دارد می خورد)

I am eating dinner. من دارم می خورم شام .

What is Jim doing? (Swimming) چه کاری آیا جیم انجام میده؟

He is swimming. او دارد شنا میکند .

What's your sister doing? (Driving) چه کاری خواهر شما دارد انجام میده؟

She is driving. او دارد رانندگی میکند .

این سؤاها را با توجه به اطلاعات خود جواب دهید.

۱. What are you doing at 7 Am? چه کاری آیا شما انجام می‌دهید در ساعت ۷ صبح؟

I eat a breakfast. یا I have a breakfast. من می‌خورم صبحانه. یا من دارم یک صبحانه

۲. What time do you go to school? چه زمانی شما می‌روید به مدرسه؟

I go to school at seven –thirty in the morning من می‌روم به مدرسه در ساعت ۷:۳۰ در صبح

Unit 6

transportation = حمل و نقل

what are transportation in your city? وسایل حمل و نقل در شهر شما چه هستند؟

Car- bicycle- motorcycle- taxi- bus

↓ ↓ ↓ ↓ ↓
اتوبوس - تاکسی - موتور سیکلت - دوچرخه - ماشین

Do you have train or subway in your city? آیا شما دارید ترن یا مترو در شهرتان؟

No, we don't. نه ما نداریم

Conversation:

Ashley: Nice car, Jason! Is it yours? ماشین قشنگی، جیسون! مال شماست؟

نه، مال خواهرمه، او یک کار جدید دارد و رانندگی می‌کند تا سر کار

Jason: No, it's my sister's. She has a new job, and she drives to work.

جیسون جواب می‌دهد: نه آن هست مال خواهرم. او دارد یک شغل جدید و او رانندگی می‌کند تا سر کارش.

Ashley: Is her job here in the suburbs. کارش اینجا در حومه است

Jason: No. It's down town. نه در مرکز شهر است

A: my parents work down town, but they don't drive to work. They use **public transportation.**

والدین من هم در مرکز شهر کار می‌کنند ولی آنها تا آنجا رانندگی نمی‌کنند. آنها از وسایل **حمل و نقل عمومی** استفاده می‌کنند.

j: the bus or the train? اتوبوس یا ترن؟

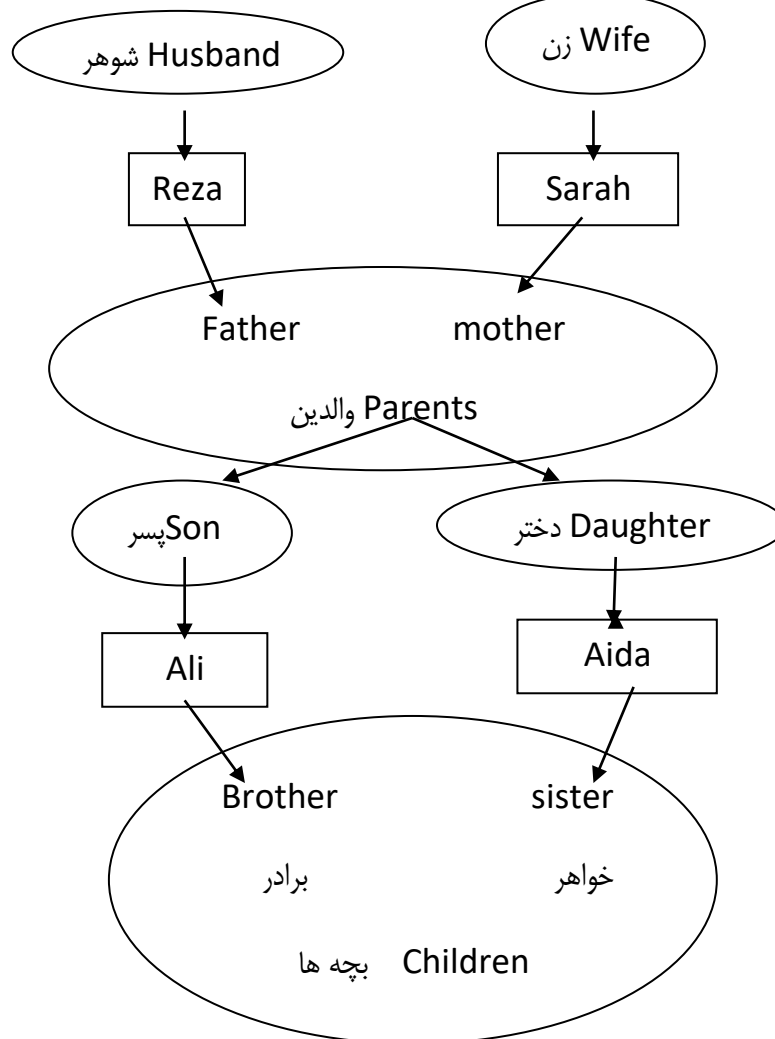
A: the train doesn't stop near our house, so they take the bus, It's really slow.

ترن نزدیک منزل ما نمی ایستد، آنها اتوبوس می گیرند. آن واقعاً کند است.

j: that's too bad

خیلی بد است

در این قسمت راجع به شجره نامه خانوادگی و نسبتهای فامیلی می آموزیم



۱: Sarah is Reza's wife.

سارا هست همسر (زن) رضا

۲: Reza is Sarah's husband.

رضا هست همسر(شوهر) سارا

۳: Ali and Aida are their children

علی و آیدا هستند بچه هاشون

۴: Ali is Sarah's son

علی هست پسر سارا

۵: Aida is Reza's daughter

آیدا هست دختر رضا

۶: Ali is Aida's brother

علی هست برادر آیدا

۷: Aida is Ali's sister

آیدا هست خواهر علی

Mom → مادر

Dad → پدر

این مکالمه را تمرین کنید.

A: Are you single or married? آیا شما متأهلید یا مجرد؟

B: I'm single من هستم مجرد

A: Do you have Aunt or Uncle ? آیا شما خاله و دایی دارید؟

B: yes, my mom has two brothers and my dad has one sister.

بله مادرم ۲ برادر دارد و پدرم ۱ خواهر

A: Do your parents have any **grand children**? آیا والدین شما نوه دارند؟

B: No. they don't have. I'm alone and I don't have any niece or nephew

نه، آنها ندارند. من تنها هستم و دختر و پسر خواهر یا دختر و پسر برادر ندارم.

شما می توانید به جای جواب سؤالهای این مکالمه اطلاعات واقعی خود را بگذارید.

Unit7

Do you know what parts do you have in your house?

آیا شما می دانید چه قسمتهایی در منزلتان دارید؟

Bed room, bathroom, kitchen, living room, dining room, yard, basement

زیرزمین، حیاط، اتاق غذاخوری، اتاق نشیمن، آشپزخانه، حمام، اتاق خواب

Do you live in the first **floor** or the second floor? آیا شما در طبقه اول زندگی می کنید یا دوم؟

Do you have **stairs**? آیه پله دارید؟

شما می توانید داشتن یا نداشتن قسمتهای مختلف خانه را با طرح سؤالاتی مثل سؤال بالا بیسید.

Garage, garden, elevator, closet

گاراژ، کمد دیواری، آسانسور، باغ، گاراژ

Practice the conversation:

تمرین کنید گفتگو را

Linda: Guess what! I have a new apartment

لیندا: حدس بزن چی شده من دارم یک آپارتمان جدید.

Chris: that great! What's it like? عالی! چه شکلیه؟

Linda: It's really beautiful آن هست واقعاً قشنگ (زیبا)

Chris: Is it very big? آیا آن خیلی بزرگه؟

Linda: well, it has a big living room, a small bed room, a bathroom and a kitchen.

خوب، یه اتاق نشیمن بزرگ، یه اتاق خواب کوچک، یه سرویس بهداشتی و یه آشپزخانه دارد.

برای سؤالی کردن جملاتی که فعل **to be** ندارند **Do** یا **Does** (به تناسب فاعل) در اول جمله می آید و بقیه جمله بدون تغییر می آید.

Do= you- we- I- they

Does= she- he- it

و برای دادن پاسخ کوتاه (short Answer) همان کلمه پرسشی یعنی **do** یا **does** منفی می شود.

Do you live in an apartment?

آیا شما زندگی میکنید در یک آپارتمان؟

No, I don't.

نه من نه یا نه من زندگی نمیکنم

Do you practice in your temple?

آیا شما تمرین میکنید در معبدتان؟

Yes I do.

بله من تمرین میکنم

Complete the conversation

کامل کنید گفتگو را

Linda: ---- you --- in an apartment? (Do - live)

Chris: No I ---. I ---- in a house. (don't – live)

Linda: ---- it ---- a yard? (Do – has)

Chris: yes, it ----. (Do)

what Do you have in your room?

چی آیا شما دارید در اتاقتان؟

A bed, two wisers, a desk, a chair, a sofa, a bookcases, two picture, a lamp

یک لامپ، دو تابلو، یک قفسه کتاب، یک مبل، یک صندلی، یک میز، دو گلدان، یک تخت

A: what do you do in your free time?

چی آیا شما انجام میدهید در اوقات فراغتتان؟

اگر این سؤال را از شما بپرسند چه می گوئید.

B: I practice kung Fu TOA-21

من تمرین میکنم کانگ فو تو آ ۲۱

A: where do you practice?

کجا آیا شما تمرین می کنید؟

B: I practice in the temple.

من تمرین می کنم در معبد .

A: what's your temple like?

معبد شما چه شکلی است؟

B: It's big and beautiful. It has two floors. In the first floor we practice kung fu and the second floor has some rooms for test and teaching and a small kitchen and an office.

آن هست بزرگ و زیبا. آن دارد دو طبقه. در طبقه اول ما تمرین میکنیم کانگ فو و طبقه دوم دارد تعدادی اتاق برای امتحان و درس دادن و یک آشپزخانه کوچک و یک دفتر.

A: How many years do you practice this way? چند سال شما در این سبک کار می کنید؟

B: I practice for 5 years من کار می کنم ۵ سال

A: How often do you practice in a week? در هفته چند بار تمرین می کنید؟

B: 3 times in the evening of odd days ۳ مرتبه در عصرهای روزهای فرد

A: what do you do in even days? چه آیا شما انجام می دهید در روزهای زوج؟

B: I'm at home and study. در خانه هستم و مطالعه می کنم

A: How do you like your sport? چقدر آیا شما دوست دارید ورزشتان را؟

B: It's a **part of** my life. آن **قسمتی** از زندگی من است

A: so are you professional? پس آیا شما حرفه ای هستید

B: yes, I am. بله هستم

A: Do you know some kinds of martial arts? آیا شما ورزشهای رزمی دیگری می شناسید؟

B: yes, karate, restring بله ، کاراته و کشتی